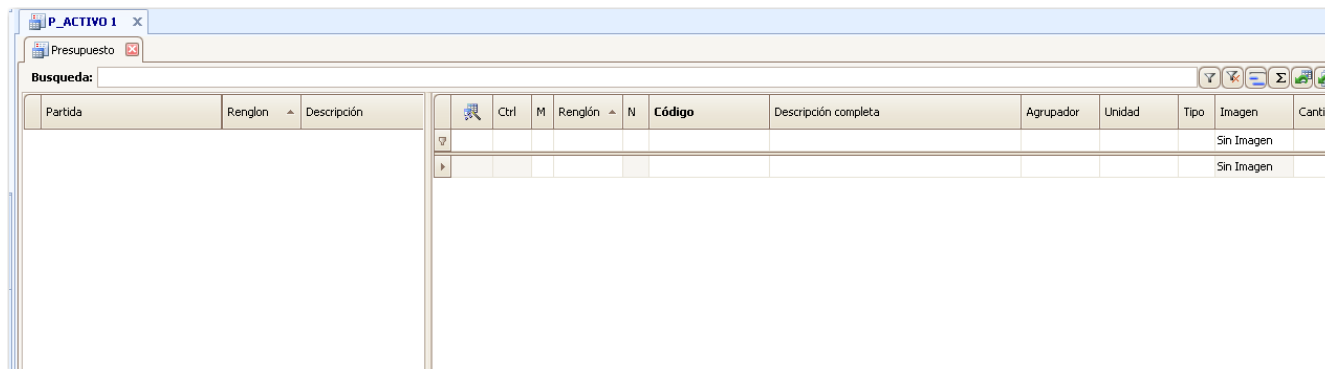


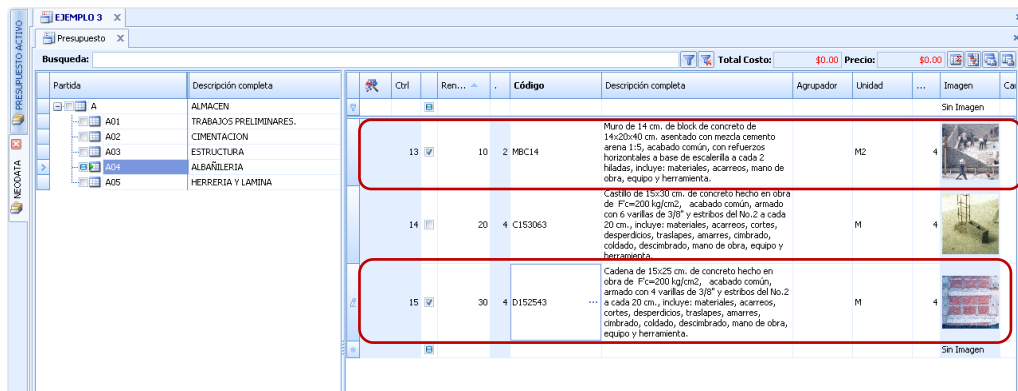
COPIAR CONCEPTOS

Con esta opción el sistema copia los conceptos marcados al presupuesto activo en la partida que se encuentre seleccionada. Recuerde que un **presupuesto activo** es aquel primer catálogo de obra que abra en su sistema de **Precios Unitarios 2010** y para diferenciarlo de los demás la ventana de presupuesto será de color **caramel**.

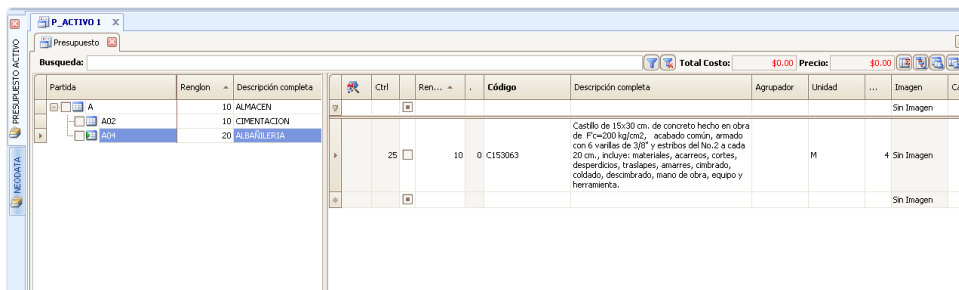


Para copiar conceptos realice lo siguiente:

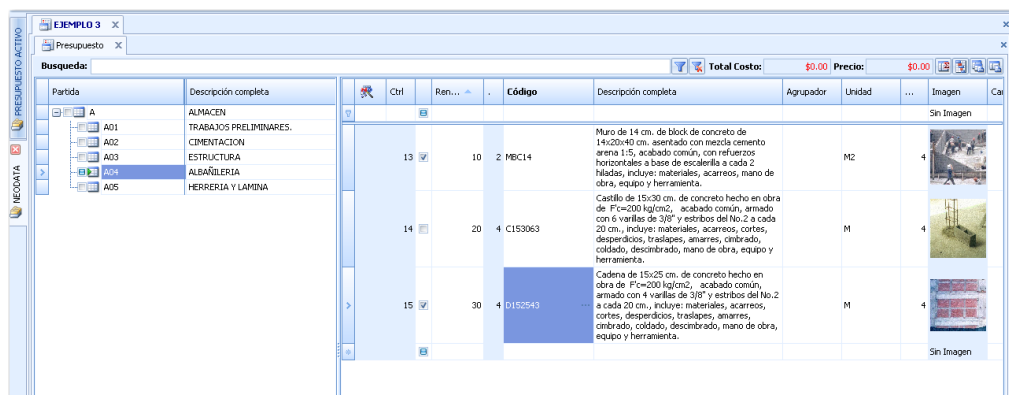
1. Abra la obra donde se aplicarán los movimientos (presupuesto activo).
2. Abra la obra a partir de la cual se copiaran los conceptos y partidas (Maestro).
3. En este presupuesto seleccione los conceptos que desea copiar, para este ejemplo se desea copiar los conceptos con código **MBC14** y **D152543**.



- Ubíquese en el presupuesto activo y seleccione la partida dónde le interesa pegar los conceptos. Para este ejemplo se seleccionó la partida **A04**.



- Regrese al presupuesto donde seleccionó los conceptos y haga clic en el botón **copiar conceptos**.



- Consulte el presupuesto activo donde se realizó el pegado de conceptos. En la imagen podrá consultar que se copio los 2 conceptos (Presupuesto Maestro) en la partida seleccionada del presupuesto activo.

